

Elektrický vozík s vyčnávajícími vidlicemi

Serie CTS

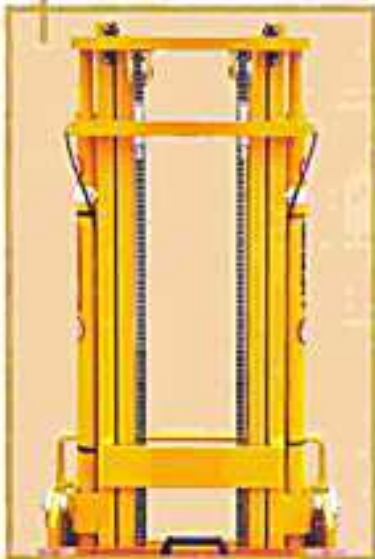


ovládací páky hydrauliky



nastavitelná šířka FEM VIDLICE

CTS-VT
volný zdvih rámu s
vnějšími pístnicemi



CTS
s kleštěmi

Navíc

IP54, pozinkování, do mrazicích boxů -25°C, speciální zařízení na manipulaci (cívky, role, sudy, bílá technika atd.) boční posuv



CTS 6 - 8



CTS 12 - 15

Nízko zdvižný elektrický paletovací vozík

Serie GL



Kolečka



GL 40



Seřízení

NA ŽÁDOST

IP54, pozinkování, nerezové vidlice, zvedání spodních vidlic do 60mm, do mrazicích boxů -25°C, s kolečky do pr.250mm, plošina a vidlice do délky 4500mm, nástavce k prodloužení -rozšíření, ochranná mřížka



Elektrický paletový vozík ke stání

Serie GP



protinářazové
zařízení

NA ŽÁDOST

IP54, pozinkování, nerezové vidlice, zvedání spodních vidlic do 60mm, do mrazicích boxů -25°C, s kolečky do pr.250mm, plošina a vidlice do délky 4500mm, nástavce k prodloužení -rozšíření, ochranná mřížka



Série GPE



boční demontáž
baterie



Na žádost

IP54, pozinkováno,
nerezové vidlice, do
mrazicích boxů -25°C,
zdvih spodních vidlic
(GPE-DS), hydraulické
stabilizéry a boční posuv



GPE-DS
zdvih spodních vidlic.
Speciální typ s
prodlouženými vidlicemi

Elektrický paletový vozík se sedačkou

Serie GT



protinárazové
zařízení



GT
s uzavřenou kabinou

Navíc

IP54, pozinkováno, nerezové vidlice, spodní zvedání vidlic do 60mm, do mrazicích boxů -25°C, s kolečky do pr.250mm, plošina a vidlice do délky 4500mm, s vydutými vidlicemi na sudy, cívky a pod., boční posuv, nastavce na vidlice, ochranná mřížka



GT-B
s vážicím systémem



Serie GTE



GTE-DS se zdvihem spodních vidlic. Speciální typ bez ochranného rámu.



protinárázové zařízení

Úpravy

IP54, pozinkování, nerezové vidlice, do mrazicích boxů -25°C, vyduté vidlice na sudy, cívky atd., zdvih spodních vidlic(GTE-DS), různé typy kleští, speciálních kleští na koberec, cívky a sudy, hydraulické stabilizéry a boční posuv



GTE-FL obkročné nohy. Speciální verze s bočním posuvem a koly pr.150mm


Serie GTE-4D



Elektrický paletový vozík



Serie HF



Serie CR Elektrický tahač



CR
Dvě sedadla



CR-RAIL
Tahač na kolej



CR
S kabinou




Serie CP Elektrický tahač s nákladovou plošinou



CP
Se sklápěcími bočnicemi

Serie GL, s vidlicemi do délky 4500mm a nosností do 5000kg



Serie TP, s obkročnými vidlicemi a nosností do 3300kg



Serie GP, s vydláženými vidlicemi na cívky do př. 2000mm a nosností do 5000kg



Serie GT, s vidlicemi do délky 4500mm a nosností do 8000kg



Serie GT, s plošinou a zařízením na kompenzaci náklonu, délka do 3500mm, nosnost 8000kg



Serie GT, s plošinou do délky 2000mm a nosností do 8400kg



Serie GT, s ochranným rámem a plošinou pro zásobníkové cívky



Serie GT, lůžko je potaženo měkkým materiálem pro přepravu civek určených k poštění, nosnost 3000kg



Serie TP, pro přívaznou přepravu civek, nosnost do 3000kg



Serie GT, s čelistmi na přepravu bílé techniky, krabic atd., nosnost do 4000kg



Serie TP, pro přepravu kabin, nosnost 2000kg



Deskové manipulační zařízení
napájené nezávisle podtlakem.
Staci jeden obsluhující. Nosnost
250kg



Serie GTE, s
pozicionérem,
nosnost 2200kg



Serie GTE, se speciálně
širokými vidlicemi a
ochranným rámem,
nosnost 2200kg



Serie TE, s koly
pr.250mm, nosnost
do 2200kg



Serie TEC, se šikvým vnitřním
lennem na vidlicích, zátěžovým
doražem, vidlicová deska
potážená gumou volný zdvih,
nosnost do 2000kg



Serie TE, s
vydřutými vidlicemi,
nosnost do 2200kg



Serie TE, s vidlicemi
na manipulaci se
speciálními krabicemi



Serie TPE-2P, se
zátěžovou plošinou
a kabinami pro o obsluhu,
nosnost do 1500kg



Serie CTS, s kleštěmi pro
manipulaci a rotaci o
360° (studý, barely apod.)
nosnost do 300kg



Serie CTS, se
sklápěčem na
manipulaci s kontejnery,
nosnost do 600kg



Serie CTS, galvanizováno,
nosnost do 1500kg



Serie TE, s rotačním
ramenem(na ložiskách), na
role ářd. nosnost do
2000kg

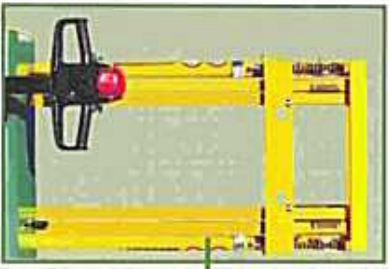




Elektrický paletový základáč



Serie TE



TE-VT
s volným
zdvihem a
vnějšími válci



TE-T
s bočním posuvem
vidlic



hydraulické stabilizéry



TE-B
s váhou



TE-DS
se zdvihem spodních
vidlic



NA ŽÁDOST
IP54, požinkování,
nerezové vidlice, do
mrazicích boxů -25°C,
vytuté vidlice na
civky, sudy atd...se
zdvihem spodních
vidlic(TE-DS), různé dru
hy kleští, hydraulické
lopatky, hydraulické
stabilizéry a boční
posuvy.
TE-FL
obkročné nohy s kolečky
pr.85-250mm




TE-FC
s vydučnými vidlicemi




HLAVNÍ ŘÍDÍCÍ JEDNOTKA
také pro verzi TE-DS

Serie TE-4D



TE 4D R
vysokozdvížný se
stažitelným rámem
zdvihu




TE 4D
ve speciálním provedení s
ochrannou mříží

Elektrický vysokozdvížený paletový vozík

Serie TEC

Typ s odklopnou plošinou a s postranicemi zaručuje maximální bezpečnost a pohodlí pro obsluhu




TEC-VT
rám s volným zdvihem a 2 vnějšími hydr.válci



TEC

TEC-B
s vázicím systémem



NA ŽÁDOST

IP54, pozinkování, nerezové vidlice, do mrazicích boxů -25°C, vyduté vidlice na cívky, sudy atd., se zdvihem spodních vidlic, různé druhy kleští, hydraulické lopatky, hydraulické stabilizéry a boční posuvy.



TEC-T
s bočním posuvem vidlic



TEC-DS
se zdvihem spodních vidlic

Serie TP



TPC
s podlázkou a boční
ochranou obsluhy



TPC
speciální se zdvihem
300mm

TPC-T
prodloužené vidlice
do 180mm, rozšíření
od 550- 690mm



NA ŽÁDOST

IP54, pozinkování, nerezové
vidlice, zvedání spodních vidlic
do 60mm, do mrazicích boxů
-25°C, s kolečky do pr.250mm,
plošina a vidlice do délky
4500mm, nástavce k
prodloužení -rozšíření,
ochranná mřížka



TPC-B
váža s tiskárnou



TPC-Z
pozinkované provedení



TPC-FC
vytluté vidlice
na role-sudy



Serie TP-B



TP-FL
s koly o
pr.85mm



TP-FL
s koly o
pr.250mm



ovládací hlavice